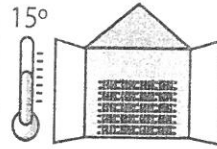



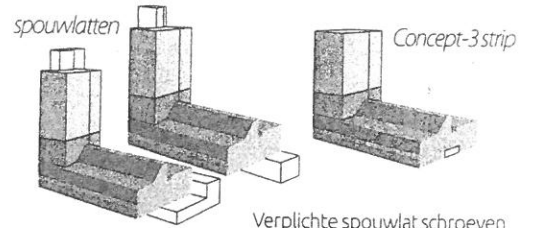
AANDACHTSPUNTEN



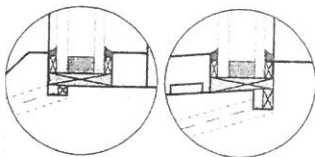
VOOR EXTRA
INFORMATIE



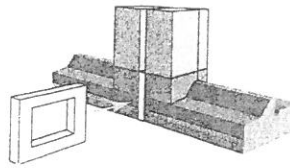
Dorpels binnen opslaan en geacclimatiseerd (15-20°C) verwerken.



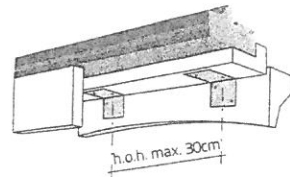
Verplichte spouwlat schroeven (15 cm h.o.h) of indien de dorpel is voorzien van C3-strip, na het metselen te demonteren reilat nagelen. Voor de hecht lengte en h.o.h. afstanden; zie documentatie.



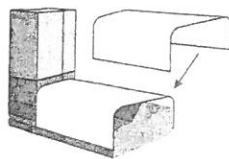
Zorg voor een juiste ondersteuning van het glas.



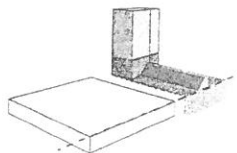
Waar nodig, dilatatie-slabbe aanbrengen. Voor koppelingen, zoals verstekken, koppelneuten, dilataties e.d; zie documentatie.



Onderdorpels verankeren volgens KVT en volledig ondersteuning middels een kantplank o.i.d.



Om beschadiging te voorkomen, de DTS dorpel op de bouw afdekken.



Ivm de 20 mm eis (Bouwbe-sluit) bovenzijde bestrating gelijk met voorzijde dorpel.

